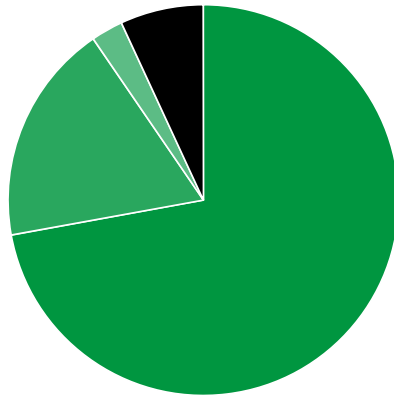




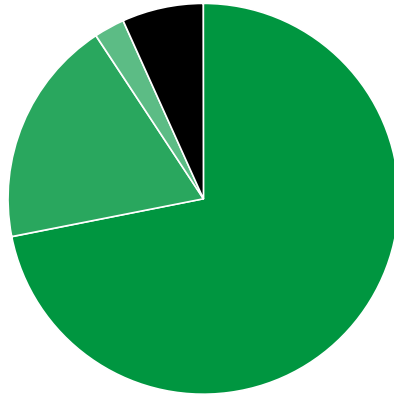
## Verkaufte Auflage der Tageszeitungen: Prozentuale Zusammensetzung nach Vertriebsarten 1. Quartal 2019

- Abonnement: 11.067.312 (72,14%)
- Einzelverkauf: 2.811.720 (18,33%)
- Bordexemplare: 404.124 (2,63%)
- Sonstiger Verkauf: 1.059.219 (6,90%)



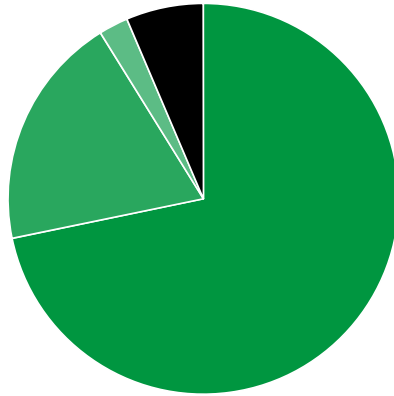
## Verkaufte Auflage der Tageszeitungen: Prozentuale Zusammensetzung nach Vertriebsarten 4. Quartal 2018

- Abonnement: 11.188.594 (71,91%)
- Einzelverkauf: 2.928.213 (18,82%)
- Bordexemplare: 394.097 (2,53%)
- Sonstiger Verkauf: 1.048.889 (6,74%)



## Verkaufte Auflage der Tageszeitungen: Prozentuale Zusammensetzung nach Vertriebsarten 1. Quartal 2018

- Abonnement: 11.535.521 (71,76%)
- Einzelverkauf: 3.118.246 (19,40%)
- Bordexemplare: 390.685 (2,43%)
- Sonstiger Verkauf: 1.030.183 (6,41%)



---

Quelle: <http://www.ivw.de/print/chart/verkaufte-auflage-der-tageszeitungen-prozentuale-zusammensetzung-nach-vertriebsarten-8>