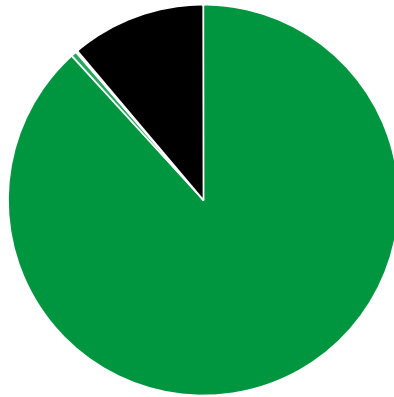




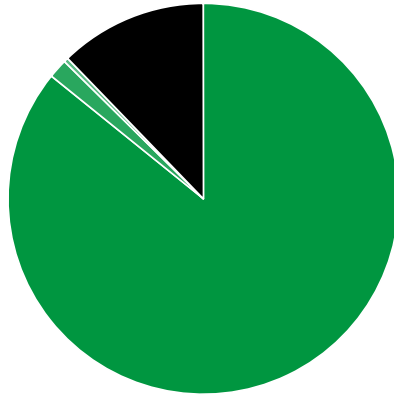
Verkaufte Auflage der Fachzeitschriften: Prozentuale Zusammensetzung nach Vertriebsarten 2. Quartal 2020

- Abonnement: 7.233.431 (88,23%)
- Einzelverkauf: 37.920 (0,46%)
- Bordexemplare: 11.486 (0,14%)
- Sonstiger Verkauf: 915.571 (11,17%)



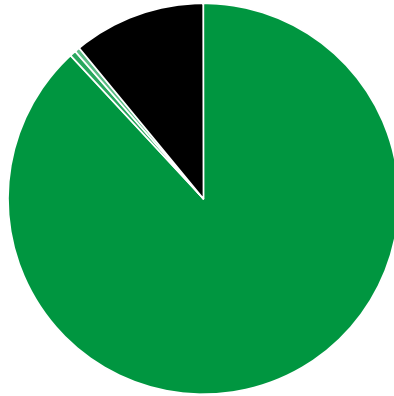
Verkaufte Auflage der Fachzeitschriften: Prozentuale Zusammensetzung nach Vertriebsarten 1. Quartal 2020

- Abonnement: 7.349.891 (85,82%)
- Einzelverkauf: 135.043 (1,58%)
- Bordexemplare: 31.707 (0,37%)
- Sonstiger Verkauf: 1.047.597 (12,23%)



Verkaufte Auflage der Fachzeitschriften: Prozentuale Zusammensetzung nach Vertriebsarten 1. Quartal 2019

- Abonnement: 8.128.610 (88,10%)
- Einzelverkauf: 47.095 (0,51%)
- Bordexemplare: 38.205 (0,41%)
- Sonstiger Verkauf: 1.012.276 (10,97%)



Quelle: <http://www.ivw.de/print/chart/verkaufte-auflage-der-fachzeitschriften-%E2%80%A8prozentuale-zusammensetzung-nach-vertriebsarten>