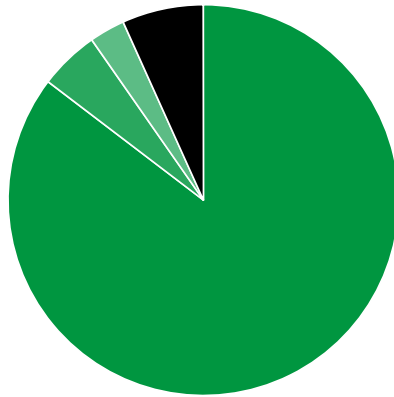




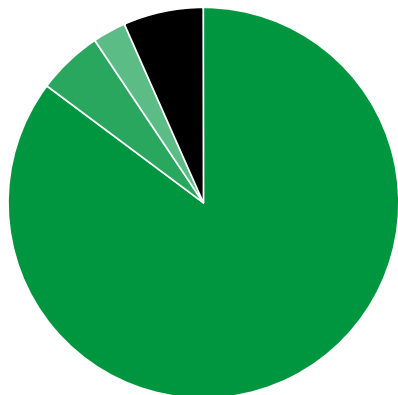
## Verkaufte Auflage der Wochenzeitungen: Prozentuale Zusammensetzung nach Vertriebsarten 1. Quartal 2017

- Abonnement: 1.456.030 (85,36%)
- Einzelverkauf: 84.594 (4,96%)
- Bordexemplare: 50.247 (2,95%)
- Sonstiger Verkauf: 114.872 (6,73%)



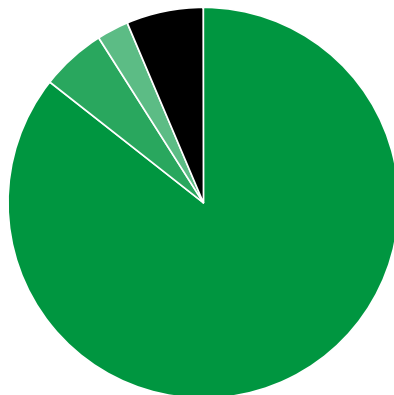
## Verkaufte Auflage der Wochenzeitungen: Prozentuale Zusammensetzung nach Vertriebsarten 4. Quartal 2016

- Abonnement: 1.462.109 (85,20%)
- Einzelverkauf: 92.838 (5,41%)
- Bordexemplare: 47.271 (2,75%)
- Sonstiger Verkauf: 113.790 (6,63%)



## Verkaufte Auflage der Wochenzeitungen: Prozentuale Zusammensetzung nach Vertriebsarten 1. Quartal 2016

- Abonnement: 1.465.410 (85,60%)
- Einzelverkauf: 92.358 (5,40%)
- Bordexemplare: 45.156 (2,64%)
- Sonstiger Verkauf: 108.963 (6,37%)



---

Quelle: <https://www.ivw.de/print/chart/verkaufte-auflage-der-wochenzeitungen-prozentuale-zusammensetzung-nach-vertriebsarten--8>