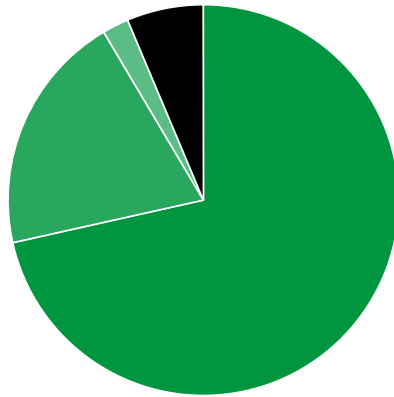




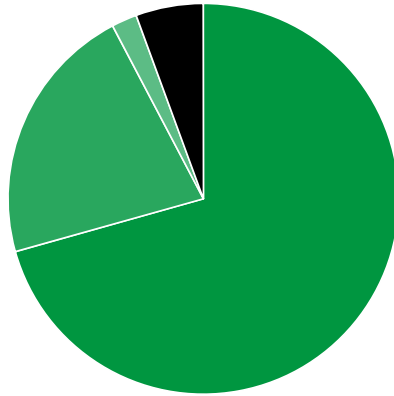
Verkaufte Auflage der Tageszeitungen: Prozentuale Zusammensetzung nach Vertriebsarten 4. Quartal 2017

- Abonnement: 11.602.650 (71,51%)
- Einzelverkauf: 3.241.415 (19,98%)
- Bordexemplare: 354.314 (2,18%)
- Sonstiger Verkauf: 1.027.796 (6,33%)



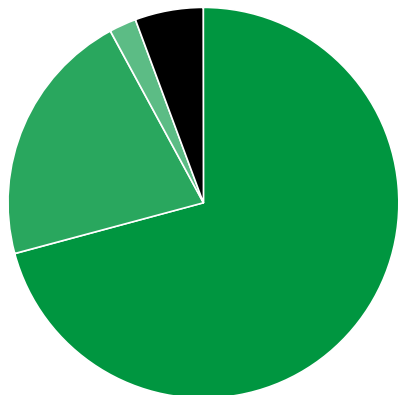
Verkaufte Auflage der Tageszeitungen: Prozentuale Zusammensetzung nach Vertriebsarten 3. Quartal 2017

- Abonnement: 11.562.415 (70,64%)
- Einzelverkauf: 3.546.553 (21,67%)
- Bordexemplare: 342.351 (2,09%)
- Sonstiger Verkauf: 915.692 (5,59%)



Verkaufte Auflage der Tageszeitungen: Prozentuale Zusammensetzung nach Vertriebsarten 4. Quartal 2016

- Abonnement: 12.005.797 (70,83%)
- Einzelverkauf: 3.605.138 (21,27%)
- Bordexemplare: 382.769 (2,26%)
- Sonstiger Verkauf: 957.442 (5,65%)



Quelle: <https://www.ivw.de/print/chart/verkaufte-auflage-der-tageszeitungen-prozentuale-zusammensetzung-nach-vertriebsarten-3>