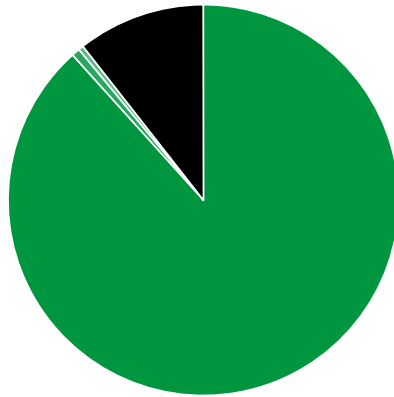




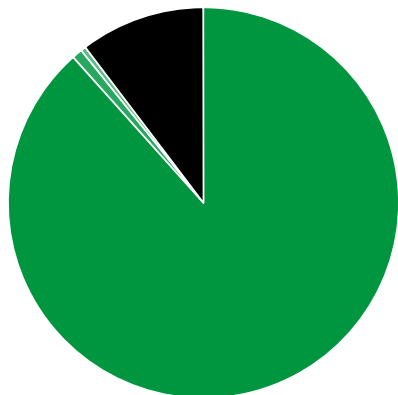
Verkaufte Auflage der Fachzeitschriften: Prozentuale Zusammensetzung nach Vertriebsarten 2. Quartal 2018

- Abonnement: 8.598.013 (88,33%)
- Einzelverkauf: 66.695 (0,69%)
- Bordexemplare: 40.165 (0,41%)
- Sonstiger Verkauf: 1.028.655 (10,57%)



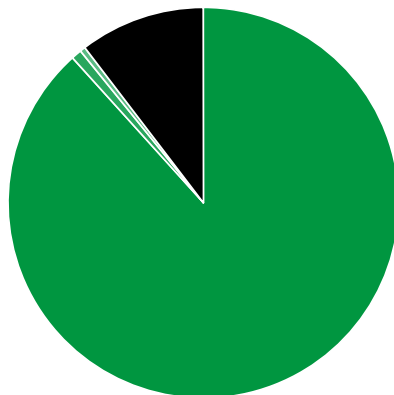
Verkaufte Auflage der Fachzeitschriften: Prozentuale Zusammensetzung nach Vertriebsarten 1. Quartal 2018

- Abonnement: 8.288.214 (88,40%)
- Einzelverkauf: 80.135 (0,85%)
- Bordexemplare: 38.224 (0,41%)
- Sonstiger Verkauf: 969.544 (10,34%)



Verkaufte Auflage der Fachzeitschriften: Prozentuale Zusammensetzung nach Vertriebsarten 2. Quartal 2017

- Abonnement: 9.031.180 (88,32%)
- Einzelverkauf: 86.851 (0,85%)
- Bordexemplare: 46.309 (0,45%)
- Sonstiger Verkauf: 1.061.348 (10,38%)



Quelle: <https://www.ivw.de/print/chart/verkaufte-auflage-der-fachzeitschriften-%E2%80%A8prozentuale-zusammensetzung-nach-vertriebsar-16>