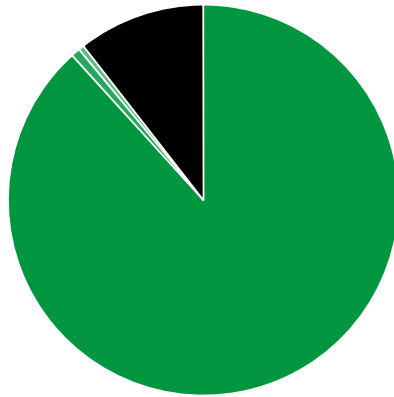




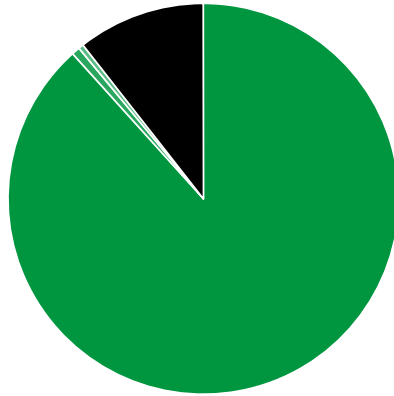
Verkaufte Auflage der Fachzeitschriften: Prozentuale Zusammensetzung nach Vertriebsarten 3. Quartal 2018

- Abonnement: 8.492.215 (88,27%)
- Einzelverkauf: 72.442 (0,75%)
- Bordexemplare: 42.934 (0,45%)
- Sonstiger Verkauf: 1.012.698 (10,53%)



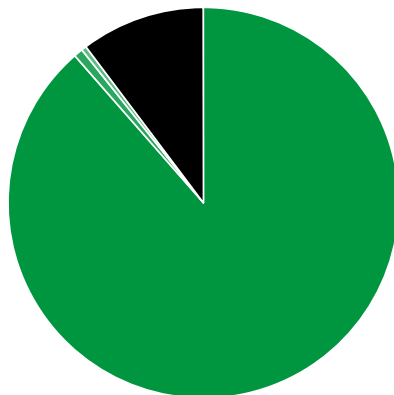
Verkaufte Auflage der Fachzeitschriften: Prozentuale Zusammensetzung nach Vertriebsarten 2. Quartal 2018

- Abonnement: 8.598.013 (88,33%)
- Einzelverkauf: 66.695 (0,69%)
- Bordexemplare: 40.165 (0,41%)
- Sonstiger Verkauf: 1.028.655 (10,57%)



Verkaufte Auflage der Fachzeitschriften: Prozentuale Zusammensetzung nach Vertriebsarten 3. Quartal 2017

- Abonnement: 9.140.992 (88,57%)
- Einzelverkauf: 76.856 (0,74%)
- Bordexemplare: 42.547 (0,41%)
- Sonstiger Verkauf: 1.059.819 (10,27%)



Quelle: <https://www.ivw.de/print/chart/verkaufte-auflage-der-fachzeitschriften-%E2%80%A8prozentuale-zusammensetzung-nach-vertriebsar-17>