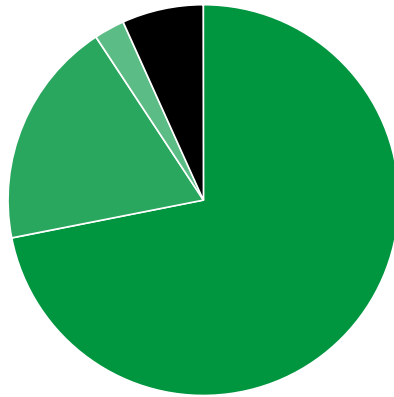




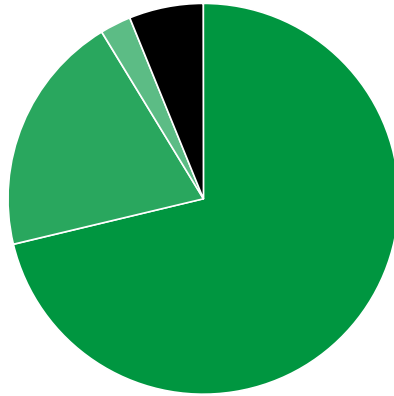
Verkaufte Auflage der Tageszeitungen: Prozentuale Zusammensetzung nach Vertriebsarten 4. Quartal 2018

- Abonnement: 11.188.594 (71,91%)
- Einzelverkauf: 2.928.213 (18,82%)
- Bordexemplare: 394.097 (2,53%)
- Sonstiger Verkauf: 1.048.889 (6,74%)



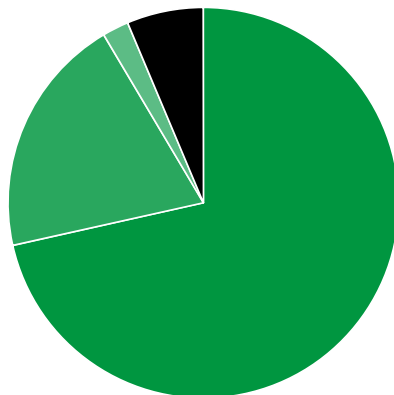
Verkaufte Auflage der Tageszeitungen: Prozentuale Zusammensetzung nach Vertriebsarten 3. Quartal 2018

- Abonnement: 11.135.270 (71,26%)
- Einzelverkauf: 3.130.263 (20,03%)
- Bordexemplare: 400.571 (2,56%)
- Sonstiger Verkauf: 960.067 (6,14%)



Verkaufte Auflage der Tageszeitungen: Prozentuale Zusammensetzung nach Vertriebsarten 4. Quartal 2017

- Abonnement: 11.602.650 (71,51%)
- Einzelverkauf: 3.241.415 (19,98%)
- Bordexemplare: 354.314 (2,18%)
- Sonstiger Verkauf: 1.027.796 (6,33%)



Quelle: <http://www.ivw.de/print/chart/verkaufte-auflage-der-tageszeitungen-prozentuale-zusammensetzung-nach-vertriebsarten-7>