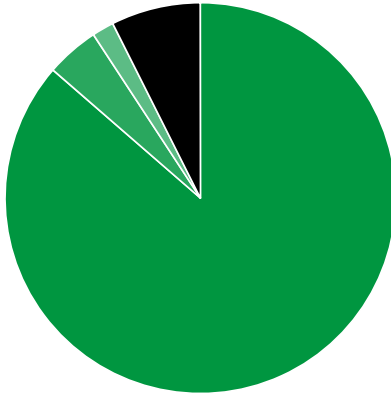




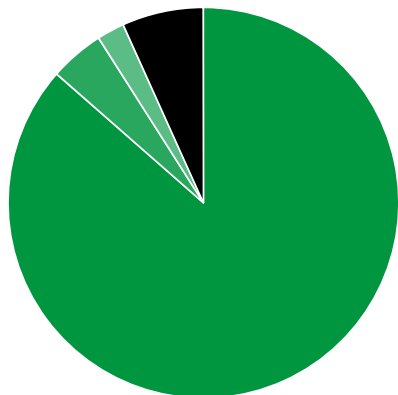
## Verkaufte Auflage der Wochenzeitungen: Prozentuale Zusammensetzung nach Vertriebsarten 4. Quartal 2018

- Abonnement: 1.470.823 (86,38%)
- Einzelverkauf: 74.837 (4,40%)
- Bordexemplare: 31.122 (1,83%)
- Sonstiger Verkauf: 125.990 (7,40%)



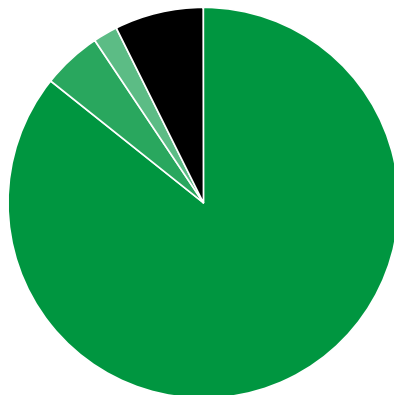
## Verkaufte Auflage der Wochenzeitungen: Prozentuale Zusammensetzung nach Vertriebsarten 3. Quartal 2018

- Abonnement: 1.456.023 (86,47%)
- Einzelverkauf: 76.045 (4,52%)
- Bordexemplare: 38.444 (2,28%)
- Sonstiger Verkauf: 113.430 (6,74%)



## Verkaufte Auflage der Wochenzeitungen: Prozentuale Zusammensetzung nach Vertriebsarten 4. Quartal 2017

- Abonnement: 1.468.848 (85,71%)
- Einzelverkauf: 84.091 (4,91%)
- Bordexemplare: 34.664 (2,02%)
- Sonstiger Verkauf: 126.047 (7,36%)



---

Quelle: <https://www.ivw.de/print/chart/verkaufte-auflage-der-wochenzeitungen-prozentuale-zusammensetzung-nach-vertriebsarten-9>