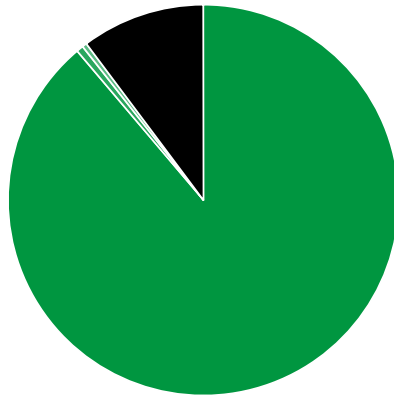




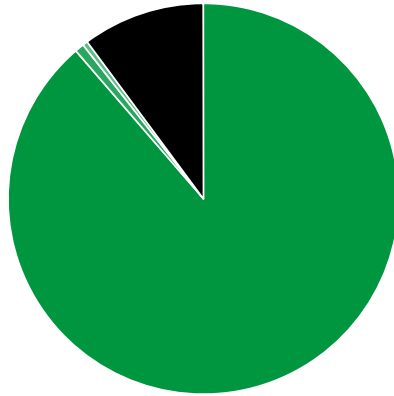
Verkaufte Auflage der Fachzeitschriften: Prozentuale Zusammensetzung nach Vertriebsarten 1. Quartal 2019

- Abonnement: 8.282.008 (88,82%)
- Einzelverkauf: 54.295 (0,58%)
- Bordexemplare: 35.527 (0,38%)
- Sonstiger Verkauf: 952.823 (10,22%)



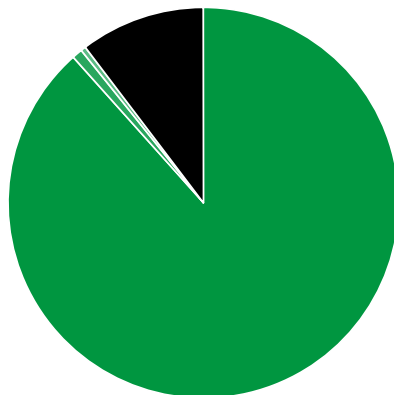
Verkaufte Auflage der Fachzeitschriften: Prozentuale Zusammensetzung nach Vertriebsarten 4. Quartal 2018

- Abonnement: 8.610.177 (88,67%)
- Einzelverkauf: 74.329 (0,77%)
- Bordexemplare: 40.657 (0,42%)
- Sonstiger Verkauf: 984.888 (10,14%)



Verkaufte Auflage der Fachzeitschriften: Prozentuale Zusammensetzung nach Vertriebsarten 1. Quartal 2018

- Abonnement: 8.288.214 (88,40%)
- Einzelverkauf: 80.135 (0,85%)
- Bordexemplare: 38.224 (0,41%)
- Sonstiger Verkauf: 969.544 (10,34%)



Quelle: <https://www.ivw.de/print/chart/verkaufte-auflage-der-fachzeitschriften-%E2%80%A8prozentuale-zusammensetzung-nach-vertriebsar-19>