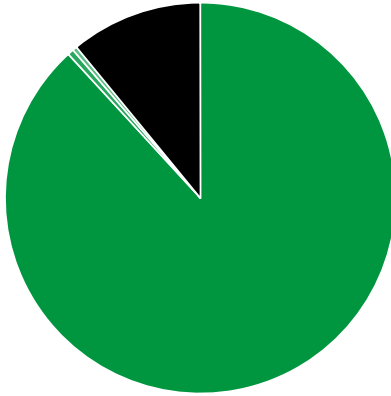




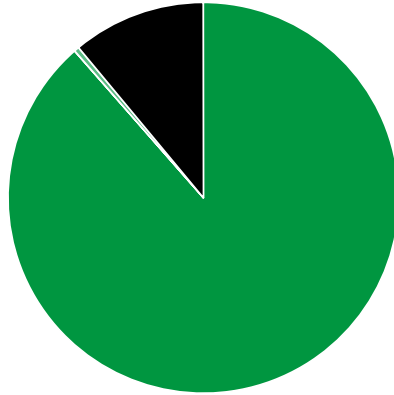
Verkaufte Auflage der Fachzeitschriften: Prozentuale Zusammensetzung nach Vertriebsarten 3. Quartal 2019

- Abonnement: 7.941.317 (88,18%)
- Einzelverkauf: 45.947 (0,51%)
- Bordexemplare: 32.717 (0,36%)
- Sonstiger Verkauf: 985.371 (10,94%)



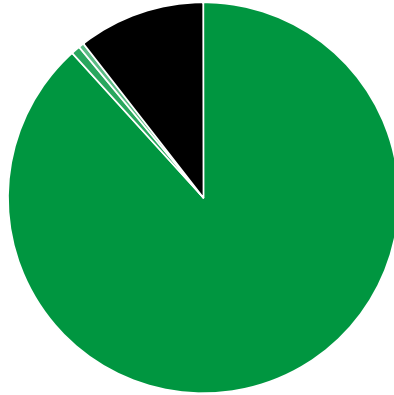
Verkaufte Auflage der Fachzeitschriften: Prozentuale Zusammensetzung nach Vertriebsarten 2. Quartal 2019

- Abonnement: 8.128.610 (88,56%)
- Einzelverkauf: 47 (0,00%)
- Bordexemplare: 38.205 (0,42%)
- Sonstiger Verkauf: 1.012.276 (11,03%)



Verkaufte Auflage der Fachzeitschriften: Prozentuale Zusammensetzung nach Vertriebsarten 3. Quartal 2018

- Abonnement: 8.492.215 (88,27%)
- Einzelverkauf: 72.442 (0,75%)
- Bordexemplare: 42.934 (0,45%)
- Sonstiger Verkauf: 1.012.698 (10,53%)



Quelle: <https://www.ivw.de/print/chart/verkaufte-auflage-der-fachzeitschriften-%E2%80%A8prozentuale-zusammensetzung-nach-vertriebsarten>