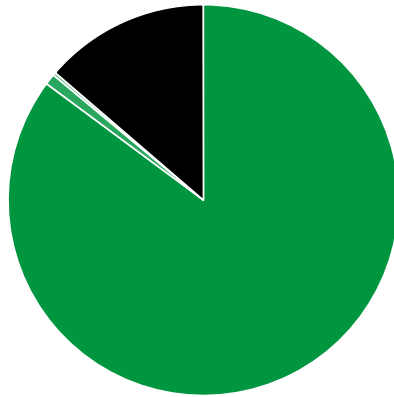




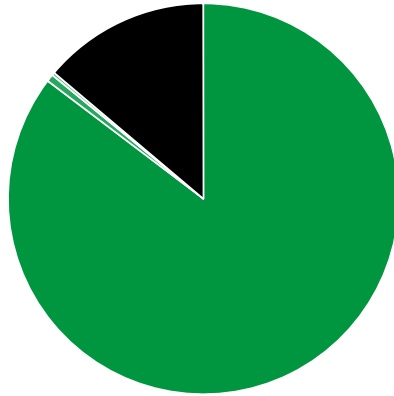
## Verkaufte Auflage der Fachzeitschriften: Prozentuale Zusammensetzung nach Vertriebsarten 3. Quartal 2014

- Abonnement: 9.999.918 (85,16%)
- Einzelverkauf: 106.079 (0,90%)
- Bordexemplare: 27.604 (0,24%)
- Sonstiger Verkauf: 1.608.225 (13,70%)



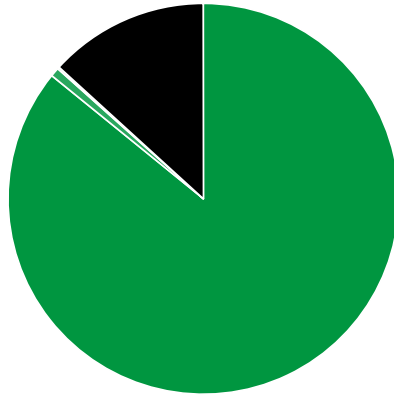
## Verkaufte Auflage der Fachzeitschriften: Prozentuale Zusammensetzung nach Vertriebsarten 2. Quartal 2014

- Abonnement: 9.969.692 (85,32%)
- Einzelverkauf: 71.329 (0,61%)
- Bordexemplare: 27.800 (0,24%)
- Sonstiger Verkauf: 1.616.210 (13,83%)



## Verkaufte Auflage der Fachzeitschriften: Prozentuale Zusammensetzung nach Vertriebsarten 3. Quartal 2013

- Abonnement: 10.289.518 (85,87%)
- Einzelverkauf: 89.900 (0,75%)
- Bordexemplare: 18.550 (0,15%)
- Sonstiger Verkauf: 1.585.373 (13,23%)



---

**Quelle:** <https://www.ivw.de/print/chart/verkaufte-auflage-der-fachzeitschriften-%E2%80%A8prozentuale-zusammensetzung-nach-vertriebsart-0>