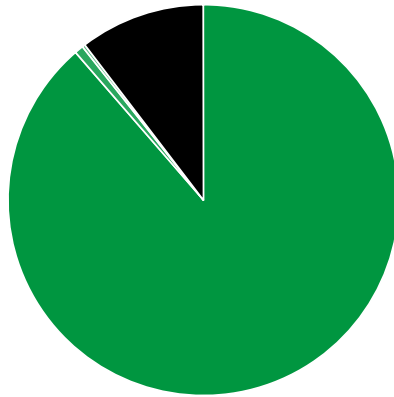




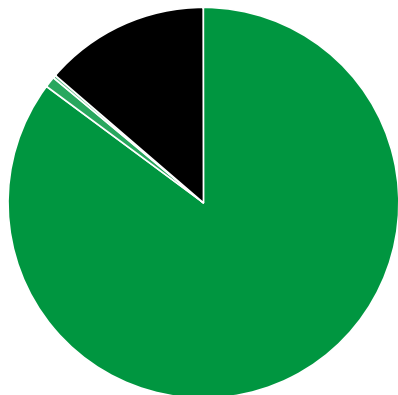
## Verkaufte Auflage der Fachzeitschriften: Prozentuale Zusammensetzung nach Vertriebsarten 4. Quartal 2014

- Abonnement: 9.919.449 (88,65%)
- Einzelverkauf: 81.645 (0,73%)
- Bordexemplare: 26.717 (0,24%)
- Sonstiger Verkauf: 1.161.803 (10,38%)



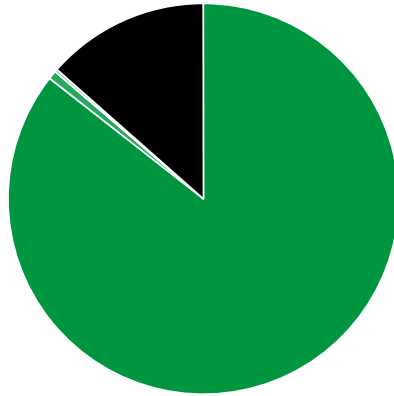
## Verkaufte Auflage der Fachzeitschriften: Prozentuale Zusammensetzung nach Vertriebsarten 3. Quartal 2014

- Abonnement: 9.999.918 (85,16%)
- Einzelverkauf: 106.079 (0,90%)
- Bordexemplare: 27.604 (0,24%)
- Sonstiger Verkauf: 1.608.225 (13,70%)



## Verkaufte Auflage der Fachzeitschriften: Prozentuale Zusammensetzung nach Vertriebsarten 4. Quartal 2013

- Abonnement: 10.138.010 (85,58%)
- Einzelverkauf: 84.133 (0,71%)
- Bordexemplare: 26.775 (0,23%)
- Sonstiger Verkauf: 1.597.595 (13,49%)



---

**Quelle:** <https://www.ivw.de/print/chart/verkaufte-auflage-der-fachzeitschriften-%E2%80%A8prozentuale-zusammensetzung-nach-vertriebsart-1>